



De nieuwe WMF 1100 S.

Dé machine voor op kantoor



Dé machine voor op kantoor

De nieuwe professionele WMF 1100 S.



Met de
WMF
MyCoffee App.

Op maat gemaakte
koffie met één druk
op de knop.

Gedrevenheid voor een beter kantoorleven.

5 redenen waarom deze allround koffiemachine bij u op kantoor hoort.

Vanaf nu hoeft u zich niet meer druk te maken over de koffie op kantoor. Wanneer u in deze professionele koffiemachine investeert, bevordert u de werksfeer. Tevens verzekert u zich elke dag, met behulp van de heerlijke koffiespecialiteiten, van gemotiveerd en enthousiast personeel. En dat is nog niet alles. U heeft te maken met koffie professionals en profiteert vanaf het eerste moment van het advies en de kennis van onze service.

1. Kwaliteit.

Een veilige investering.

Kwaliteit is het allerbelangrijkste bij alle uitgaven op kantoor. Dit is net zo belangrijk voor uw koffiemachine als voor de printer of het kantoormeubilair. De WMF 1100 S is de professionele koffiemachine, speciaal voor op kantoor en is gegarandeerd een veilige investering met betrekking tot smaak, duurzaamheid en kwaliteit.



2. Betrouwbaarheid. De professionele oplossing.

Koffie op kantoor krijgt eindelijk de goedkeuring en het enthousiasme van iedereen. Gasten en klanten genieten gegarandeerd van de smaakvolle koffiespecialiteiten. Dit begint al bij het eerste adviesgesprek, de installatie door onze eigen ervaren monteurs en gaat door tot aan de betrouwbaarheid, bediening en eenvoudige reiniging van de machine. Perfect voor het gebruik op kantoor. Een praktisch pluspunt is het rechtstreekse contact met een vaste servicemonteur die u met raad en daad kan bij staan en die, indien nodig, bij u langs komt.



3. Koffie.

Een goed begin van de dag.

Elke dag heerlijke koffiespecialiteiten. 's Ochtends een cappuccino voor de nodige motivatie en 's middags een espresso als extra stimulans.



4. Individualiteit.

De ultieme smaakbeleving.

De WMF 1100 S biedt naast de grote verscheidenheid aan koffiespecialiteiten ook heel veel ruimte voor het kiezen van individuele smaken. Van de espresso fanaat, de latte liefhebber naar de cacao-fan en de cafeïne verslaafde. Uw allround koffiemachine begrijpt al uw wensen.



5. Digitalisering

De slimme oplossing.

De intuïtieve gebruikersomgeving heeft een eindeloze hoeveelheid specialiteiten binnen handbereik. Uitermate slim: de WMF MyCoffee app voor telefoon of tablet. Voor het eenvoudig creëren van favoriete recepten die vervolgens onder uw eigen naam opgeslagen kunnen worden.

Uw kantoor. Uw kleur. Uw smaak.

De nieuwkomer. Voor uw bedrijf gemaakt.

In korte tijd heel populair worden. Dat kan alleen de WMF 1100 S. Het duurt niet lang of de koffiemachine wordt het ontmoetingspunt op uw kantoor. Dit betekent dat de kleur van de machine ook heel belangrijk is. Kijkt u naar het complete plaatje binnen uw bedrijf of ligt het accent op harmonie binnen het dagelijkse werk? U kunt kiezen uit vijf standaard kleuren – en vele kleuren op aanvraag. Uw machine. Uw keuze.



Wit (Standaard)



Gloss Sunflower



Gloss Burnt Orange



Gloss Hotrod Red



Gloss Kelly Green

Professionele technologie van de marktleider.

Bijzondere momenten "Made in Germany".

Professionele technologie is naast een goede kwaliteit koffiebonen, water en verse melk net zo belangrijk voor een goede smaakbeleving. Uw allround koffiemachine is net als onze andere professionele koffiemachines voor de horeca door ons ontworpen en geproduceerd in Geislingen. Deze allround machine is met dezelfde kwaliteit, zorg en innovatieve technologie geproduceerd. Passie voor koffie kunt u op deze manier iedere dag van de marktleider op het gebied van professionele koffiemachines ervaren.



Specialiteiten

De WMF 1100 S voldoet aan iedere wens. Of het nu gaat om warme specialiteiten met of zonder melk, espresso, ristretto, cappuccino, café crème, espresso machiatto of latte machiatto. De mogelijkheden zijn eindeloos.



Het koffiemoment

Een kop perfecte koffie is het motiverende begin van een lange dag op kantoor en een zeer welkome stimulans in de middag.



Melkschuimvarianties

Dankzij het Basic Milk systeem is de temperatuur en smaak van de warme melk en het warme melkschuim altijd precies goed.

Smaaktraditie

Onderzoek en innovatie zijn sinds 1927 onderdeel van onze traditie en hebben als doel om het gebruikscomfort en de smaakervaring van iedere kop koffie te perfectioneren.



Warme chocolademelk (optioneel)

De geïntegreerde chocolade dispenser maakt het mogelijk om met één druk op de knop heerlijke specialiteiten zoals chocolademelk of chociatto te maken.

Ontdek de nieuwe WMF 1100 S.



WMF 1100 S met Basic Steam

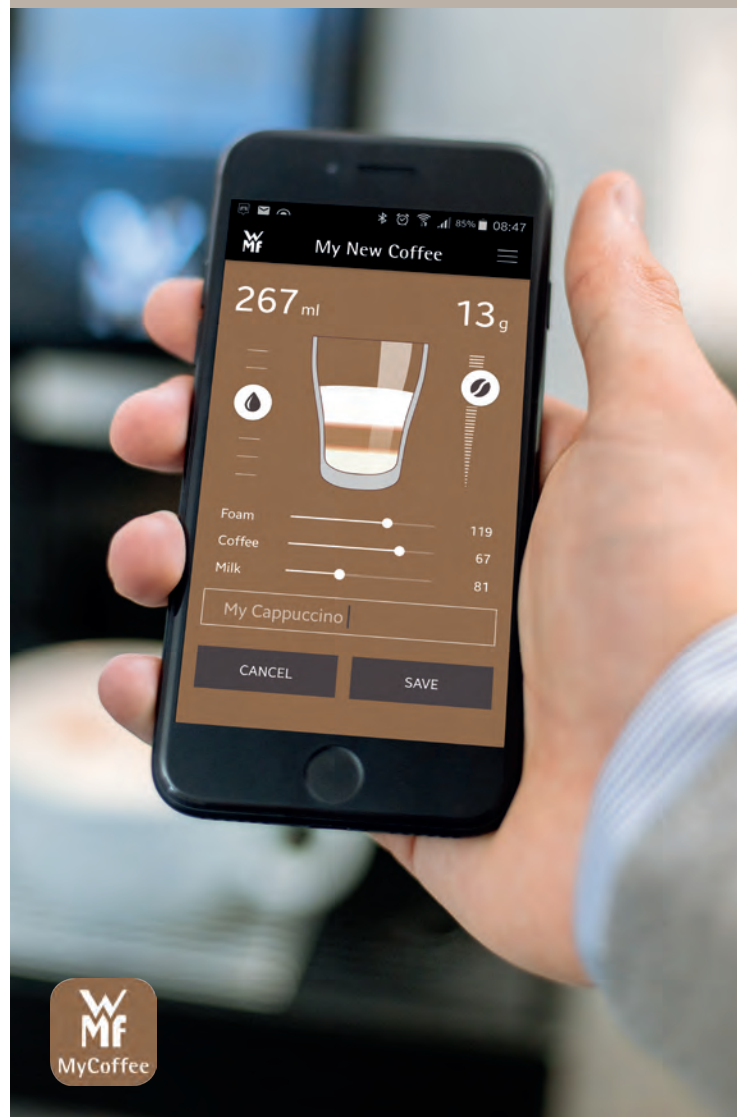


Touchscreen

Via het 7-inch touchscreen is het mogelijk om een individuele toetsenindeling en verschillende achtergrondkleuren in te stellen. Dit stelt de gebruiker in staat om bij de zelfbedieningsvariant bijv. een enkele rij keuzemogelijkheden te selecteren. Ook het uploaden van uw eigen afbeeldingen behoort tot de mogelijkheden.


WMF MyCoffee App (optioneel)

De WMF MyCoffee app maakt het mogelijk om uw koffierecept via uw smartphone samen te stellen. Ook kunt u via de app de hoeveelheid koffie, melk en melkschuim of zelfs de kopgrootte aanpassen.



Eenvoudige reiniging

Het gepatenteerde Click&Clean reinigingssysteem maakt het heel eenvoudig om de machine te reinigen. Dagelijkse reiniging wordt overbodig. Eén keer per week is voldoende. Het touchscreen geeft stap voor stap de instructies weer.



Slank gebouwd

De WMF 1100 S is zeer compact gebouwd en daardoor op veel plekken inzetbaar.



Verlichting

De verlichting gaat knipperen wanneer er actie ondernomen moet worden (bijv. koffiebonen bijvullen).



Reclame doeleinden

In de zelfbedieningsmodus is het tijdens het zetproces mogelijk om reclameteksten op het display af te spelen. Afbeeldingen en animaties kunnen eenvoudig opgenomen worden.



Residubak

Flink formaat. Eenvoudig te bereiken, te legen en schoon te maken.



Basic Steam (optioneel)

Basic Steam verwarmt melk- en melkschuim voor koffiespecialiteiten via de stoompijp.



Data beveiliging

Een USB stick voor back ups, software updates en downloads van het reinigingsprotocol conform HACCP




SteamJet

SteamJet voor het voorverwarmen van elke kop.



Plug&Play

„Plug&Play“ is geïnstalleerd voor een eenvoudige inbedrijfstelling.



Eco modus

Op het moment dat de machine minder gebruikt wordt, dan vermindert het energieverbruik.



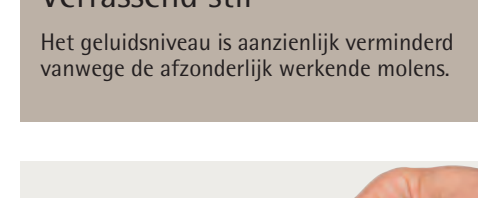
Professionele zeteenheid

Een ware professional die een lange levensduur en goede prestatie tijdens piekmomenten garandeert.



WMF CoffeeConnect (optioneel)

Altijd en overal toegang tot uw koffiemachine via PC, tablet of smartphone



Verrassend stil

Het geluidsniveau is aanzienlijk verminderd vanwege de afzonderlijk werkende molens.



Grotere productreservoirs (optioneel)

Verbeterde afsluitbare bonen- en poederreservoirs met dubbele capaciteit.



Koppenverhoging

Het uitklapbare opzetstuk garandeert altijd de juiste en optimale hoogte, zelfs voor kleine koppen.



Overloopbeveiliging

De lekbak loopt niet over door middel van een niveausensor. De machine kan uitgebreid worden met een optionele afvoer.



Heet water uitgifte

Voor de bereiding van bijv. thee.



Water tank

Grote, 4,5 liter water tank. Optioneel verkrijgbaar: vaste wateraansluiting met afvoer en waterfilter.



Handmatige invoer

Deze biedt de mogelijkheid om een andere gemalen koffiesoort, bijvoorbeeld cafeïnevrije koffie te gebruiken.



Toppingvariant (optioneel)

U kunt gebruik maken van poedermelk in plaats van verse melk (minder inspanning bij koelen, reinigen en opslag).

Technische specificaties



460 mm / 500 mm



325 mm



561 mm

WMF 1100 S zonder Basic Steam

WMF 1100 S	Basic Milk	Basic Milk + Basic Steam	Topping
Aanbevolen dagelijkse capaciteit / maximale capaciteit per uur*	Tot 80 koppen		
Nominaal vermogen / Stroomaansluiting	1.9-2.3 kW/230 V		
Capaciteit per uur volgens DIN 18873-2*	105/150 koppen		
Espresso /2 Espresso	75/90 koppen		
Café Crème /2 Café Crème	105 koppen		
Cappuccino			
Verse melkspecialiteiten	✓	✓	-
1 of 2 geïntegreerde koffiebonenreservoirs/ grotere opslagcapaciteit (choc of topping varianten, meestal slechts 1 reservoir mogelijk)	ca. 550 g / met dubbele opslagcapaciteit ca. 1100 g (Vulhoeveelheid hangt af van de grootte van de koffiebonen)		
Chocolade- of toppingreservoir (optioneel)/ grotere opslagcapaciteit (topping variant over het algemeen zonder choc)	ca. 450 g / met dubbele opslagcapaciteit ca. 1250 g (Vulhoeveelheid hangt van het gebruikte poeder af)		
SteamJet	✓	✓	-
Heet water capaciteit per uur	110 koppen (22 liter)		
Handmatig opschuimen van melk en verwarmen van dranken	-	✓	-
Energieverbruik per dag volgens DIN 18873-2	ca. 0.76 kWh per dag		
Topping /Basic Milk			
Afmetingen (breedte/hoogte**/diepte)	325/500/561 mm		
Water tank	ca. 4,5 liter		
Leeggewicht	25,5 kg		
Geluidsniveau (LpA)***	< 70 dB(A)		

* De aangegeven capaciteit is indicatief en afhankelijk van kopgrootte, kwaliteitsinstellingen, uitloop en het nominale vermogen.

** Hoogte met productreservoirs
Hoogte deksel zonder display en uitbreidingen: 460 mm
Hoogte uitbreiding productreservoirs incl. slot, zonder sleutel: 556 mm

*** Het gemeten geluidsniveau LpA (langzaam) en LpA (impuls) op de werkplek van het bedieningspersoneel ligt in iedere modus onder de 70 dB (A).

Vanaf 5° dKH (waterhardheid) wordt een waterfilter aangeraden.



De WMF 1100 S is verkrijgbaar met de volgende melk- en stoomsystemen:



BASIC MILK – Warme melk, warme melkschuim – automatische uitgifte.

BASIC STEAM – Voor warme specialiteiten, warme melk en warme melkschuim – middels het stoompijpje. Handmatige aan- en uitknop.



BASIC MILK – Warme melk, warme melkschuim, automatische uitgifte.

Accessoires en opties

Het afstellen van uw allround koffiemachine.

Uw favoriete koffiespecialiteiten smaken het beste met verse melk. Dus een koeler of een van de andere unieke accessoires is de perfecte aanvulling voor uw koffiemachine.

- **Stoomsysteem**

Basic Steam voor warme specialiteiten, warme melk en warme melkschuim – middels het stoompijpje.

- **Vaste wateraansluiting**

Watertoevoer: direct vanaf de kraan.

- **Doorvoer door de balie**

Wanneer de capaciteit van de residubak niet voldoende is dan biedt de optionele doorvoer door de balie extra zekerheid.

- **Water filter**

Met het ontkalken van het water zorgt u ervoor dat de koffie perfect tot zijn recht komt.

- **MyCoffee App**

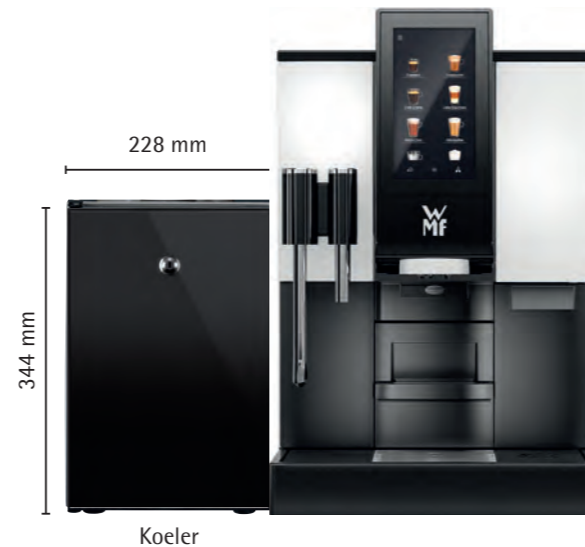
Beschikbaar via smartphone! De handigste manier om individuele koffierecepten te creëren, incl. Bluetooth dongel.

- **Digitalisering**

Altijd en overal toegang tot uw koffiemachine via PC, tablet of smartphone.

- **Betaalsystemen**

Uw koffiemachine kan uitgebreid worden met verschillende betaalsystemen. Wij zijn altijd bereid u te adviseren.



Virtueel testen: dé machine voor op kantoor direct op locatie.

Met de WMF Photo Simu app 3.0 kunt u meteen zien hoe goed de WMF 1100 S in uw kantoor past. Download de app en ga aan de slag.

For Apple



For Android



WMF Nederland B.V.
Gyroscoopweg 82-84 1042 AX Amsterdam
Tel.: +31 20 480 80 85 Fax: +31 20 480 80 98
E-Mail: business@wmf.nl www.wmf-koffiemachines.nl
Showroombezoek op afspraak

Printed in Germany 10.17

Drukfouten, vergissingen en wijzigingen zijn voor de gehele inhoud voorbehouden.

Print  compensated
Id-No. 1763307
www.bvdm-online.de

