



WMF 950 S

UNSERE SERVICEANGEBOTE

DESIGNED TO PERFORM

wmf.com

WMF 950 S

Der ideale Begleiter für kleinere Büros,
Dienstleister und Unternehmen.




So flexibel im Einsatz, so flexibel im Service.

Ganz egal nach welcher Art Sie Ihre WMF 950 S einsetzen möchten, haben wir ein exklusives Servicekonzept entwickelt, das sich an Ihre Anforderungen optimal anpassen lässt.

Wir sorgen dafür, dass Ihre WMF 950 S stets einwandfrei funktioniert – ob mit Hilfe unserer How-To Videos und dem telefonischen Support oder durch unsere erfahrenen Servicetechniker*innen bei Ihnen vor Ort. Sie entscheiden über den Service der Inbetriebnahme, der Wartung und sonstiger Serviceleistungen, wie Ihre Maschine stets in optimalem Zustand bleibt.

Ganz egal wie Sie sich entscheiden,
Ihre WMF 950 S sorgt jederzeit für feinsten Kaffeegenuss.

Unser Serviceangebot für Sie

	Vor-Ort-Service	Einsendeservice
 Inbetriebnahme	Inbetriebnahme durch WMF Servicetechniker*in inklusive	Selbstständige Inbetriebnahme
 Wartung	Durch Servicetechniker*in im Servicevertrag: Option 1: 5 JAHRE 46,37 € / Monat Option 2: 7 JAHRE 57,39 € / Monat Einzelauftrag nach Aufwand	Einsenden Ihrer WMF 950 S in unser Servicecenter in Geislingen Pauschalpreise für Wartungen: Wartungspauschale nach einem Jahr: 391,-€ Wartungspauschale nach zwei Jahren: 545,-€
 Sonstige Serviceleistungen	Inkludiert in Servicevertrag oder Vor Ort nach Aufwand	Einsenden Ihrer WMF 950 S in unser Servicecenter in Geislingen Sie erhalten einen Kostenvoranschlag

Nutzen Sie jederzeit unseren separaten Servicebereich mit [How-to Videos und FAQs](#), bei weiteren Fragen steht Ihnen unser telefonischer Support unter +49 7331 257 257 zur Seite.